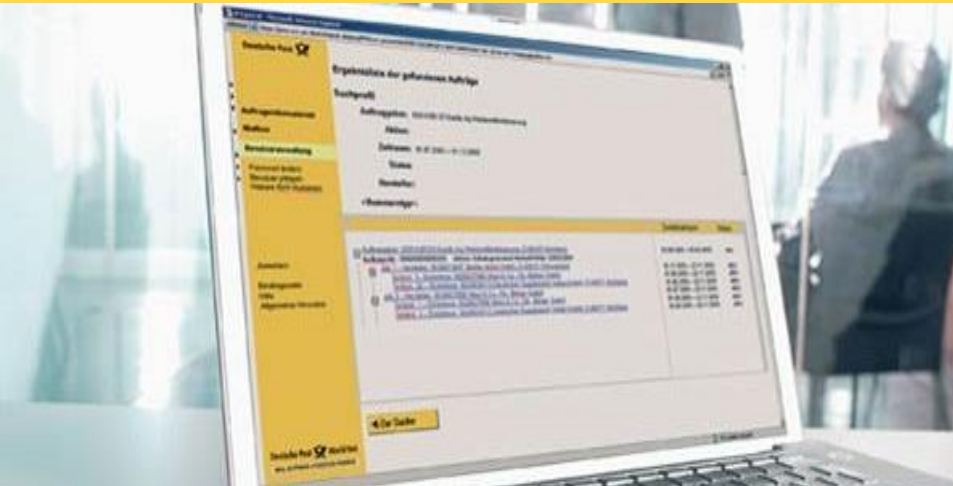


AM.PORTAL HANDLINGSBROSCHÜRE

Aufträge Teilen und Splitten

August 2018



Einführung

- › Bei Aufträgen zu Dialogpost, die als Gesamteinlieferung geplant waren, ist es in gewissen Fällen notwendig, diese in Teilen über mehrere Tage, oder auf mehrerer Dienstleister gesplittet
- › Diese Anforderungen können mit AM.portal erfüllt werden. Aufträge mit Versandplan und geplanten Gebinden (Paletten), können in Teileinlieferungen geteilt bzw. in Jobs auf mehrere Dienstleister gesplittet werden
- › Eine Aufteilung erfolgt in der Regel durch Verschieben der Palettenwerte aus Leitzone / Leitregionen in den jeweiligen Teil-Auftrag.
- › Unter bestimmten Voraussetzungen können auch einzelne Varianten verschoben werden


Hinweis:

Für Teileinlieferung bzw. Jobsplitting benötigen Sie eine Sondergenehmigung. Diese beantragen Sie bitte über Ihren Vertriebsmitarbeiter bei der Deutschen Post, oder über das für Sie zuständige Kundenservicecenter.

Für das Teilen bzw. Splitten benötigen Sie eine besondere Berechtigung für das AM.portal. Diese können Sie über den IT Customer Support Post (IT-CSP) beantragen. Die Kontaktdaten finden Sie auf der letzten Seite.

Teileinlieferung

Zu teilenden Auftrag suchen

Deutsche Post 

AM.porta 1. Wählen Sie die Auftragsuche aus

Startseite

Auftragsuche

Neuer Auftrag

Mailbox

Benutzerverwaltung

Abmelden

Hilfe

Allgemeine Hinweise

Impressum

Kontakt

Auftragsuche

Bitte geben Sie zur Suche nach Aufträgen eine oder mehrere der folgenden Angaben vor. Je mehr Angaben vorgegeben sind, desto konkreter wird die Suche auf bestimmte Aufträge eingeschränkt.

Auftragsuche

Auftraggeber

Aktionsbezeichnung

Aktionsbeschreibung

Einlieferungsdatum / -zeitraum

Einlieferer

Auftragsnummer

Auftragsstatus

Produkt

ZKZ

HeftfolgeNr./Jahr von / bis /

Einlieferungskennung

Kontrakt (EKP / Verf. / Teiln.) - EAbr.

Darstellung

2. Geben Sie Ihre Suchkriterien ein.

3. Suche starten

▶ Suchen ▶ Aktuelle Aufträge ▶ Suchkriterien löschen

Deutsche Post DHL

Teileinlieferung

Zu teilenden Auftrag in Bearbeitung nehmen

The screenshot shows the 'AM.portal - elektronisches Auftragsmanagement' interface. On the left is a yellow navigation menu with items like 'Startseite', 'Auftragssuche', 'Neuer Auftrag', 'Mailbox', 'Benutzerverwaltung', 'Abmelden', 'Hilfe', 'Allgemeine Hinweise', 'Impressum', and 'Kontakt'. The main content area is titled 'Ergebnisliste der gefundenen Aufträge'. It features a search profile section with fields for 'Auftraggeber' (Mustermann), 'Zeitraum' (13.07.2016 bis 13.07.2016), 'Auftragsstatus' (Akzeptiert), and 'Darstellung' (Auftragshierarchie). Below this is a search results table with columns for 'Übersicht', 'Produkt', 'Sendung (Anzahl E', and 'EAbt.'. The table lists three orders from 'Mustermann'. The third order is highlighted with a blue box around its icon column. A yellow callout bubble points to the 'Stift mit Block' icon (a pencil and eraser) in the icon column of the third order, with the text: 'Klicken Sie auf das Symbol „Stift mit Block“ des zu teilenden Auftrags. Damit kommen Sie in den Bearbeitungsdialog.'

Übersicht	Produkt	Sendung (Anzahl E	EAbt.
Auftraggeber: 6000000121 - Mustermann_DE-6866 Musterdorf Auftrags-Nr.: 00000008651570 Kundenref.: 6001000126-160502D00000001 <input type="checkbox"/> Aktionsbez.: 1 Hersteller: Einlieferer: 6001000126 - Lettershop GmbH, DE-21335 Buldern Auftrag_Einl_6000000121 - Mustermann_DE-6866 Musterdorf	Dialogpost	8.58 (-)	
<input type="checkbox"/> Auftrags-Nr.: 00000008921454 Kundenref.: 5156014550-160627X00006001 <input type="checkbox"/> Aktionsbez.: aaa Hersteller: Auftraggeber: 6000000121 - Mustermann_DE-6866 Musterdorf Auftrags-Nr.: 00000008651683 Kundenref.: 6001000126-160502D00000001 <input type="checkbox"/> Aktionsbez.: 2 Hersteller: Einlieferer: 6001000126 - Lettershop GmbH, DE-21335 Buldern	POSTAKTUELL		
<input type="checkbox"/> Auftrags-Nr.: 00000008651683 Kundenref.: 6001000126-160502D00000001 <input type="checkbox"/> Aktionsbez.: 2 Hersteller: Einlieferer: 6001000126 - Lettershop GmbH, DE-21335 Buldern	Dialogpost	24.870 (14)	Elektronischer Auftrag (Abbuchung vom Konto)

Teileinlieferung

Gesamtsendungsmenge angeben


The screenshot shows the 'AM.portal - elektronisches Auftragsmanagement' interface. The main content area is titled 'Auftragserfassung/-bearbeitung' and displays order details for 'Auftrags-Nr.: 00000008651683 (Dialogpost Einzelleinlieferung)'. The 'Einlieferung/Transport' tab is selected and highlighted with a blue box. Below the tab, there are several input fields: 'Einlieferungszeitpunkt' with a date picker set to '13.07.2016', 'Allgemeine Angaben' with fields for 'Aktionsbezeichnung' (value: 2), 'Aktionsbeschreibung' (value: 2), and 'Kundenseitige Auftragsnummer' (value: 6001000126-160502D00000002). The 'Gebindeinformationen' section includes 'Gebindeart' (dropdown: Palette), 'Anzahl Gebinde' (value: 14), and 'Auftragsstruktur' with 'Gesamtsendungsmenge' (value: 24.870) highlighted by a blue box. At the bottom, there are buttons for 'Speichern', 'Drucken', 'Zurück', 'Verwerfen', 'Auftrag in Jobs splitten', 'Auftrag teilen', and 'Duplizieren'. The 'Speichern' button is also highlighted with a blue box.

Auf den Reiter „Einlieferung/Transport“ wechseln. Gesamtendungsmenge im entsprechenden Feld eintragen, falls nicht gefüllt. Danach auf „Speichern“ klicken.

Hinweis: Je nachdem, welche Software Sie zur Erzeugung eines AM.exchange Auftrags nutzen, kann es vorkommen, dass die Gesamtendungsmenge nicht im entsprechenden Feld mitgeliefert wird. Deshalb ist es notwendig dies zu überprüfen und ggf. nachzutragen, um die entsprechenden Fertigungsrabatte zu berechnen.

Teileinlieferung

Auftrag teilen

Deutsche Post  AM.portal - elektronisches Auftragsmanagement

Startseite
Auftragsuche
Neuer Auftrag
Mailbox
Benutzerverwaltung
Abmelden
Hilfe
Allgemeine Hinweise
Impressum
Kontakt

Auftragserfassung/-bearbeitung

Auftrags-Nr.: 00000008651683 (Dialogpost Einzelleinlieferung)

Kunden-/Zahlungsinf. | Einlieferung/Transport | Abrechnung

Kundendaten

Ändern abw. Einlieferer

Auftraggeber/Absender **Einlieferer**

EKP-/Karten-/Abr.-Nr.	60000001212501001 Partner	6001000126
Name	Mustermann	Lettershop GmbH
Straße/Postfach	Markenkamp 17	Markenkamp 17
PLZ, Ort	6666 Musterdorf	21335 Buldern
Land	Deutschland	Deutschland
Telefon	0228/123456789	495531702-221

Ansprechpartner **Weitere Rollen**

Freigeben für Einlieferung
Hinweis: 7 Tage vor Erreichte des Zustimmungszeitpunkts wird die Auftragsfreigabe...

Zahlungspflichtiger

Abw. Zahlungspf. EKP-/Karten-/Abr.-Nr. 60000001212501001 **Partner**

Auftraggeber

Einlieferer

Name	Mustermann
Straße/Postfach	Markenkamp 17
PLZ, Ort	6666 Musterdorf
Land	Deutschland
Telefon	0228/123456789

Bankverbindung

Internationale Bankverbindung

Kontoinhaber

IBAN

Kreditinstitut

BIC

Bankland

Mandatsreferenz

Gläubigeridentifikationsnummer

Referenz

Speichern **Drucken**

Zurück **Verwerfen** **Auftrag in Jobs splitten** **Auftrag teilen** **Duplizieren**

Auf dem Karteireiter „Kunden-/Zahlungsinformation“ die Schaltfläche „Auftrag teilen“ anklicken. Danach können Sie die entsprechenden Teilmengen definieren.

Teileinlieferung

Gebiete selektieren

Deutsche Post

Startseite

Auftragsuche

Neuer Auftrag

Mailbox

Benutzerverwaltung

Abmelden

Hilfe

Allgemeine Hinweise

Impressum

Kontakt

Deutsche Post DHL

AM.portal - elektronisches Auftragsmanagement

Hinweis: Teilen nach Varianten wird separat beschrieben!

Meldungsnummer 402074: In diesem Dialog teilen Sie den ausgewählten Auftrag in zwei Teileinlieferungen auf. Insbesondere können Paletten in die neue Teileinlieferung verschoben werden. Dazu wählen Sie Paletten in der Liste des Ursprungsauftrags (links) aus und verschieben sie durch Klick auf den Rechts-Pfeil in den neuen Auftrag. Analog können Paletten vom neuen Auftrag in den Ursprungsauftrag verschoben werden. Für die Darstellung in den Paletten-Listen haben Sie die Wahl zwischen Leitzone- und Leitregionen-Ansicht.

Auftrag

Auftrags-Nummer Kundenreferenz Aktionsbezeichnung

Einlieferer

Leitzone
 Leitregion
 Variante

Ursprungsauftrag

Einlieferungsdatum

Teileinlieferungsnummer

	± Ziel	Anzahl Paletten	Sendungsmenge
<input type="checkbox"/>	0-9	3	4407
<input type="checkbox"/>	2	1	1952
<input type="checkbox"/>	3	1	1802
<input checked="" type="checkbox"/>	4	1	1558
<input checked="" type="checkbox"/>	5	1	
<input type="checkbox"/>	7	2	3935
<input type="checkbox"/>	8	3	5185
<input type="checkbox"/>	9	2	4057

Alle markieren
 Alle sichtbaren markieren

Nachdem Sie die Darstellungsform ihrer Paletten definiert haben, markieren Sie die entsprechenden Ziele für den zu erzeugenden Teilauftrag.

Teileinlieferung

Zweite Teileinlieferung definieren

Deutsche Post 

AM.portal - elektronisches Auftragsmanagement

Startseite

Auftragsuche

Neuer Auftrag

Mailbox

Benutzerverwaltung

Abmelden

Hilfe

Allgemeine Hinweise

Impressum

Kontakt

Deutsche Post DHL

Die markierten Ziele werden nun mit der Pfeiltaste in den zu erzeugenden Teilauftrag verschoben. Geben Sie nun noch das geplante Einlieferungsdatum ein. Mit „Auftrag teilen“ wird dann ein entsprechender Teilauftrag angelegt und gespeichert.

lieferungen auf. Insbesondere können des Ursprungsauftrags (links) aus und vom neuen Auftrag in den Ursprungsauftrag zonen- und Leitregionen-Ansicht.

ationsbezeichnung 2

Leitzone

Ursprungsauftrag

Einlieferungsdatum 13.07.2016

Teileinlieferungsnummer 1

<input type="checkbox"/>	Ziel	Anzahl Paletten	Sendungsmenge
<input type="checkbox"/>	0-9	3	4407
<input type="checkbox"/>	2	1	1952
<input type="checkbox"/>	3	1	1802
<input type="checkbox"/>	7	2	3935
<input type="checkbox"/>	8	3	5185
<input type="checkbox"/>	9	2	4057

Neuer Auftrag

Einlieferungsdatum 15.07.2016

Teileinlieferungsnummer 2

<input type="checkbox"/>	Ziel	Anzahl Paletten	Sendungsmenge
<input type="checkbox"/>	5	1	1558
<input type="checkbox"/>	6	1	1974

Alle markieren

Alle sichtbaren markieren

Zurück Auftrag teilen

Teileinlieferung

Teileinlieferung abschließen

AM.portal - elektronisches Auftragsmanagement



Ergebnisliste der gefundenen Aufträge

Suchprofil

Auftragsnummer

Darstellung

Suchergebnis

	Übersicht	Produkt	Sendungsmenge (Anzahl Paletten)	Frankierung	Auftragswert	Einlieferungstag(e)	Status	EAbz.
<input type="radio"/>	Auftraggeber: 6000000121 - Mustermann_DE-6666 Musterdorf AM-Nr.: 0000008651683 Kundenref.:6001000126-160502D00000002 Aktionsbez.: 2 Hersteller: TE: 1, Einlieferer: 6001000126 - Lettershop GmbH_DE-21335 Buldern	-	24.870 (14)	-	-	13.07.2016 - 15.07.2016	In Planung	
<input type="radio"/>	<input type="checkbox"/> AM-Nr.: 0000009001916 Kundenref.:6001000126-160502D00000002 Aktionsbez.: 2 TE: 2, Einlieferer: 6001000126 - Lettershop GmbH_DE-21335 Buldern	Dialogpost	21.338 (12)	Frankiervermerk (Abbuchung vom Konto)	11.558,75 €	13.07.2016	Elektronischer Auftrag	
<input type="radio"/>	<input type="checkbox"/> AM-Nr.: 0000009002008 Kundenref.:6001000126-160502D00000002 Aktionsbez.: 2	Dialogpost	3.532 (2)	Frankiervermerk (Abbuchung vom Konto)	1.905,00 €	15.07.2016	Elektronischer Auftrag	

« « 1 » »

Duplizieren

Liste drucken

Liste exportieren

Aufträge zusammenführen

In der Ergebnisliste wird anschließend der aufgeteilte Auftrag in der abgebildeten Form angezeigt.

Möchten Sie weitere Teileinlieferungen bilden, so wählen Sie einfach den entsprechenden Teilauftrag aus und wiederholen die vorangegangenen Schritte


Jobsplitting

Zu splittenden Auftrag suchen

1. Wählen Sie die Auftragsuche aus

2. Geben Sie Ihre Suchkriterien ein.

3. Suche starten

Deutsche Post 

AM.portal - elektronisches Auftragsmanagement

Startseite

Auftragsuche

Neuer Auftrag

Mailbox

Benutzerverwaltung

Abmelden

Hilfe

Allgemeine Hinweise

Impressum

Kontakt

Deutsche Post DHL

Auftragsuche

Bitte geben Sie zur Suche nach Aufträgen eine oder mehrere der folgenden Angaben vor. Je mehr bestimmte Aufträge eingeschränkt.

Auftragsuche

Auftraggeber

Aktionsbezeichnung

Aktionsbeschreibung

Einlieferungsdatum / -zeitraum bis

Einlieferer

Auftragsstatus

Produkt

ZKZ

HeftfolgeNr./Jahr von / bis /

Einlieferungskennung

Kontrakt (EKP / Verf. / Teiln.) - EAbr.

Darstellung

Jobsplitting

Auftrag bearbeiten

Deutsche Post

Startseite

Auftragsuche

Neuer Auftrag

Mailbox

Benutzerverwaltung

Abmelden

Hilfe

Allgemeine Hinweise

Impressum

Kontakt

Deutsche Post DHL

AM.portal - elektronisches Auftragsmanagement

Ergebnisliste der gefundenen Aufträge

Suchprofil

Auftraggeber:

Zeitraum: bis

Auftragsstatus:

Darstellung:

Suchergebnis

	Übersicht	Produkt	Sendungsmen (Anzahl/Palette)		
○ 🔍 🖨️	<p>Auftraggeber: 6000000121 - Mustermann_DE-6866 Musterdorf Auftrags-Nr.: 00000008925389 Kundenref.:5033443561-160628A00000003 Aktionsbez.: Business-Einlieferung am 12.07.2016 Hersteller: 6001000126 - Lettershop GmbH, DE-21335 Buldern Einlieferer: 600100126 -</p>	Postwurfspezial	280,057 (43)		
○ 🔍 ✂️ 🖨️ ✕	<p>Auftraggeber: 6000000121 - Mustermann_DE-6866 Musterdorf Auftrags-Nr.: 00000008951261 Kundenref.:5156014550-160630X000001501 Aktionsbez.: ab</p>	POSTAKTUELL	10,000		
○ 🔍 🖨️	<p>Auftraggeber: 6000000121 - Mustermann_DE-6866 Musterdorf Auftrags-Nr.: 00000008925631 Kundenref.:233333333-160708A00000002 Aktionsbez.: KREATIV-PLUS Einlieferung am 08.07.2016 Hersteller: 6001000126 - Lettershop GmbH, DE-21335 Buldern</p>	Postwurfspezial	280,057 (46)	Frankiervermerk (Abbuchung vom Konto)	66.673,30 €
○ 🔍 ✂️ 🖨️ ✕	<p>Auftraggeber: 6000000121 - Mustermann_DE-6866 M... Auftrags-Nr.: 00000008865439 Kundenref.:51495... Aktionsbez.: test cert Hersteller: 5125149612 - Praktikus, DE-64276 Darmst</p>	Dialogpost	45,579 (7)	Frankiervermerk (Abbuchung vom Konto)	11.977,97 €
○ 🔍 ✂️ 🖨️ ✕	<p>Auftraggeber: 6000000121 - Mustermann_DE-6866 M... Auftrags-Nr.: 0000000896687 Kundenref.:5156014550-160701X00002801 Aktionsbez.: ab Hersteller: 5136982859 - Verteilservice Deutschland GmbH, DE-40764 Lang...</p>	POSTAKTUELL	10,000 (-)	Frankiervermerk (Abbuchung vom Konto)	895,00 €

Duplizieren
Liste drucken
Liste exportieren
Aufträge zusammenführen

Zur Suche
Neuer Auftrag
Neuer Teilleistungsauftrag

Klicken Sie auf das Symbol „Stift mit Block“ des zu teilenden Auftrags. Damit kommen Sie in den Bearbeitungsdialog.

Jobsplitting

Gesamtsendungsmenge eintragen


The screenshot shows the 'AM.portal - elektronisches Auftragsmanagement' interface. The left sidebar contains navigation options like 'Startseite', 'Auftragssuche', 'Neuer Auftrag', 'Mailbox', 'Benutzerverwaltung', 'Abmelden', 'Hilfe', 'Allgemeine Hinweise', 'Impressum', and 'Kontakt'. The main content area is titled 'Auftragserfassung/-bearbeitung' and shows details for 'Auftrags-Nr.: 00000008865439 (Dialogpost Einzelleinlieferung)'. The 'Einlieferung/Transport' tab is active, and the 'Gesamtsendungsmenge' field is highlighted with a blue box and contains the value '45579'. Other fields include 'Einlieferungszeitpunkt', 'Einlieferungs-Abholdatum' (12.07.2016), 'Allgemeine Angaben', 'Gebindeinformationen', and 'Auftragsstruktur'. At the bottom, there are buttons for 'Speichern', 'Drucken', 'Zurück', 'Verwerfen', 'Auftrag in Jobs splitten', 'Auftrag teilen', and 'Duplizieren'.

Hinweis: Je nachdem, welche Software Sie zur Erzeugung eines AM.exchange Auftrags nutzen, kann es vorkommen, dass die Gesamtsendungsmenge nicht im entsprechenden Feld mitgeliefert wird. Deshalb ist es notwendig dies zu überprüfen und ggf. nachzutragen, um die entsprechenden Fertigungsrabatte zu berechnen.

Auf den Reiter „Einlieferung/Transport“ wechseln. Gesamtsendungsmenge im entsprechenden Feld eintragen, falls nicht gefüllt. Danach auf „Speichern“ klicken.

Jobsplitting

Auftrag splitten

Deutsche Post 

AM.portal - elektronisches Auftragsmanagement

Startseite

Auftragsuche

Neuer Auftrag

Mailbox

Benutzerverwaltung

Abmelden

Hilfe

Allgemeine Hinweise

Impressum

Kontakt

Deutsche Post DHL

Auftragserfassung/-bearbeitung

Auftrags-Nr.: 0000008865439 (Dialogpost Einzelleinlieferung)

Kunden-/Zahlungsinf. Einlieferung/Transport Abrechnung

Status (nur für KOOP) Vorankündigung

Kundendaten

Ändern abw. Einlieferer

Auftraggeber/Absender **Einlieferer**

EKP-/Karten-/Abr.-Nr. 60000001212501 **Partner** 5125149612 **Partner**

Name Mustermann Praktikus

Straße/Postfach Markenkamp 17 Testkunde null

PLZ, Ort 6666 Musterdorf 64276 Darmstadt

Land Deutschland Deutschland

Telefon 0228/123456789 0228/123456789

Ansprechpartner **Weitere Rollen** Freigeben für Einlieferer
Hinweis: 7 Tage vor Erreichen des Einlieferers wird die Auftragsfreigabe automatisch freigegeben.

Zahlungspflichtiger

Abw. Zahlungspfl. EKP-/Karten-/Abr.-Nr. 60000001212501 **Partner**

Auftraggeber Name Mustermann

Einlieferer Straße/Postfach Markenkamp 17

PLZ, Ort 6666 Musterdorf

Land Deutschland

Telefon 0228/123456789

Bankverbindung Internationale Bank

Kontoinhaber

IBAN

Kreditinstitut

BIC

Bankland

Mandatsreferenz

Gläubigeridentifikationsnummer Referenz


Speichern **Drucken**

Zurück **Verwerfen** **Auftrag in Jobs splitten** **Auftrag teilen** **Duplizieren**

Auf dem Reiter „Kunden-/Zahlungsinformation“ die Schaltfläche „Auftrag splitten“ anklicken. Danach können Sie die entsprechenden Jobs definieren.

Jobsplitting

Gebiete auswählen

Deutsche Post 

AM.portal - elektronisches Auftragsmanagement

Startseite

Auftragsuche

Neuer Auftrag

Mailbox

Benutzerverwaltung

Abmelden

Hilfe

Allgemeine Hinweise

Impressum

Kontakt

Deutsche Post DHL

Meldungsnummer 402075: In diesem Dialog teilen Sie den ausgewählten Auftrag in zwei Jobs auf. Insbesondere können Paletten in den neuen Job verschoben werden. Dazu wählen Sie Paletten in der Liste des Ursprungsauftrags (links) aus und verschieben sie durch Klick auf den Rechts-Pfeil in den neuen Auftrag. Analog können Paletten vom neuen Auftrag in den Ursprungsauftrag verschoben werden. Für die Darstellung in den Paletten-Listen haben Sie die Wahl zwischen Leitzone- und Leitregionen-Ansicht.

Auftrag

Auftrags-Nummer: 00000008865439 Kundenreferenz: 5125149612-160616A0000002 Aktionsbezeichnung: test cert

Leitzone Leitregion Variante

Ursprungsauftrag

Einlieferungsdatum: 12.07.2016
 Einlieferer: Praktikus - 5125149612
 Einlieferungsstelle: 04158 Leipzig
 Abholung erwünscht:

Neuer Auftrag

Einlieferungsdatum:
 Einlieferer (EKP-Nr.):
 Einlieferer (Name):
 Einlieferungsstelle:
 Abholung erwünscht:
 Abholadresse:
 Name:
 Straße, Hausnummer:
 PLZ, Ort:
 Land:
 Telefon:
 Telefax:
 Lagerung erwünscht:
 Lagerung von: bis

Ziel	Anzahl Paletten	Sendungsmenge
<input type="checkbox"/> 0-9	2	19489
<input type="checkbox"/> 4	1	5245
<input type="checkbox"/> 6	1	5480
<input checked="" type="checkbox"/> 6	1	5062
<input checked="" type="checkbox"/> 7	1	5003
<input checked="" type="checkbox"/> 8	1	5300


Alle markieren
 Alle sichtbaren markieren


← Zurück Auftrag splitten

Nachdem Sie die Darstellungsform ihrer Paletten definiert haben, markieren Sie die entsprechenden Ziele für den zu erzeugenden Teilauftrag.

Jobsplitting

Zweiten Job definieren

Deutsche Post 

AM.portal - elektronisches Auftragsmanagement 

Startseite

Auftragsuche

Neuer Auftrag

Mailbox

Benutzerverwaltung

Abmelden

Hilfe

Allgemeine Hinweise

Impressum

Kontakt

Deutsche Post DHL

Meldungsnummer 402075: In diesem Dialog teilen Sie den ausgewählten Auftrag in zwei Jobs auf. Insbesondere können Paletten in den neuen Job verschoben werden. Dazu wählen Sie Paletten in der Liste des Ursprungsauftrags (links) aus und verschieben sie durch Klick auf den Rechts-Pfeil in den neuen Auftrag. Analog können Paletten vom neuen Auftrag in den Ursprungsauftrag verschoben werden. Für die Darstellung in den Paletten-Listen haben Sie die Wahl zwischen Leitzone- und Leitregionen-Ansicht.

Auftrag

Auftrags-Nummer Kundenreferenz Aktionsbezeichnung

Leitzone Leitregion Variante

Ursprungsauftrag

Einlieferungsdatum

Einlieferer

Einlieferungsstelle

Abholung erwünscht:

Lagerung erwünscht

Lagerung von bis

± Ziel	Anzahl Paletten	Sendungsmenge
<input type="checkbox"/> 0-9	2	19489
<input type="checkbox"/> 4	1	5245
<input type="checkbox"/> 5	1	5480

Alle markieren
 Alle sichtbaren markieren

Neuer Auftrag

Einlieferungsdatum

Einlieferer (EPL-Nr.) **Partner**

Einlieferer (Name)

Einlieferungsstelle

Abholung erwünscht:

Abholadresse

Name

Straße, Hausnummer

PLZ, Ort

Land

Telefon

Telefax

Lagerung erwünscht

Lagerung von bis

± Ziel	Anzahl Paletten	Sendungsmenge
<input type="checkbox"/> 6	1	5062
<input type="checkbox"/> 7	1	5003
<input type="checkbox"/> 8	1	5300

Alle markieren
 Alle sichtbaren markieren

Die zuvor markierten Ziele werden nun mit der Pfeiltaste in den zu erzeugenden Teilauftrag (Job) verschoben. Geben Sie nun noch das geplante Einlieferungsdatum und den gewünschten „Sub-Einlieferer“ ein. Mit „Auftrag splitten“ wird dann ein entsprechender Teilauftrag (Job) angelegt und gespeichert.

Jobsplitting

Jobsplitting abschließen

Deutsche Post

Startseite

Auftragsuche

Neuer Auftrag

Mailbox

Benutzerverwaltung

Abmelden

Hilfe

Allgemeine Hinweise

Impressum

Kontakt

Deutsche Post DHL

AM.portal - elektronisches Auftragsmanagement

Ergebnisliste der gefundenen Aufträge

Suchprofil

Auftragsnummer:

Darstellung:

Suchergebnis

	Übersicht	Produkt	Sendungsmenge (Anzahl Paletten)	Frankierung	Auftragswert	Einlieferungstag(e)
<input type="checkbox"/>	Auftraggeber: 6000000121 - Mustermann_DE-6666 Musterdorf <input type="checkbox"/> Auftrags-Nr.: 00000008865439 Kundenref.:5125149612-160616A00000020 Aktionsbez.: test cert Job: 1_Herst_Einl.: 5125149612 - Praktikus_DE-64276 Darmstadt <input type="checkbox"/> AM-Nr.: 00000009006863 Kundenref.:5125149612-160616A00000020 Aktionsbez.: test cert	-	45.579 (7)	-	-	12.07.2016 - 15.07.2016
<input type="checkbox"/>	<input type="checkbox"/> AM-Nr.: 00000009006863 Kundenref.:5125149612-160616A00000020 Aktionsbez.: test cert Job: 2_Herst_Einl.: 5007850685 - Musterfrau 1_DE-04109 Leipzig <input type="checkbox"/> AM-Nr.: 00000009006976 Kundenref.:5125149612-160616A00000020 Aktionsbez.: test cert	Dialogpost	30.214 (4)	Frankiervermerk (Abbuchung vom Konto)	8.459,92 €	12.07.2016
<input type="checkbox"/>	<input type="checkbox"/> AM-Nr.: 00000009006976 Kundenref.:5125149612-160616A00000020 Aktionsbez.: test cert	Dialogpost	15.365 (3)	Frankiervermerk (Abbuchung vom Konto)	4.302,20 €	15.07.2016

In der Ergebnisliste wird anschließend der aufgeteilte Auftrag in der abgebildeten Form angezeigt.

Möchten Sie weitere „Job’s“ bilden, so wählen Sie einfach den entsprechenden „Job“ aus und wiederholen die vorangegangenen Schritte

Auftrag nach Varianten teilen bzw. splitten

Allgemeine Hinweise

- Für das Produkt DIALOGPOST gibt es die Ausprägung Vario. Vom Grundsatz her können damit in einem Auftrag verschiedene Sendungs-Varianten wie z.B. unterschiedliche Gewichte innerhalb eines Basisproduktes abgebildet werden.
- Im AM.exchange-Datensatz wird jede einzelne Variante entsprechend abgebildet.
- Um einen Auftrag nach Variante zu teilen bzw. zu splitten, muss die Optimierung des Auftrags „variantenrein“ erfolgen. Dies bedeutet, dass im Endeffekt immer nur eine Variante auf einer Palette gelistet wird. Es darf keine Konsolidierung von Varianten auf der Palette erfolgen.
- Es ist eine Sondergenehmigung erforderlich

Auftrag nach Varianten teilen bzw. splitten

Jobsplitting auf Variantenbasis (das Teilen eines Auftrages nach Variante läuft analog dazu ab).

AM.portal - elektronisches Auftragsmanagement

Meldungsnr. 402014: Der Auftrag wurde erfolgreich gespeichert. Die Auftragsnummer lautet 00000004803055.

Auftragserfassung/-bearbeitung

Auftrags-Nr.: 00000004803055 (Dialogpost Vanomailing)

Kunden-Zahlungsinf. | Einlieferung/Transport | Abrechnung | Gebindedetails

Status (nur für KHNPS): elektronischer Auftrag

Kundendaten

abw. Einlieferer

Auftraggeber/Absender **Einlieferer**

EKP-Karten-/Abr.-Nr.: 80000001212501001
 Name: Max Muster 001
 Straße/Postfach: Markenkamp 17
 PLZ, Ort: 21335 | Buldern
 Land: Deutschland
 Telefon: 495531702-221

Freigeber
 Hinweis: 7 Tage vor der Auftragsfrist

Bankverbindung

abw. Bankverbindung
 Internationale Bankverbindung

Kontoinhaber:
 Kontonummer:
 Kreditinstitut:
 Bankleitzahl:
 Bankland:

Zahlungspflichtiger

Abw. Zahlungspl. EKP-Karten-/Abr.-Nr.: 80000001212501001

Auftraggeber Name: Max Muster 001
 Straße/Postfach: Markenkamp 17
 PLZ, Ort: 21335 | Buldern
 Land: Deutschland
 Telefon: 495531702-221

Einlieferer

...nachdem Sie den entsprechenden Auftrag im Bearbeitungsmodus geöffnet haben, klicken Sie auf den Button „Auftrag in Jobs splitten“.

Auftrag nach Varianten teilen bzw. splitten

Palettenauflistung nach Leitzone

Meldungsnummer 402075: In diesem Dialog teilen Sie den ausgewählten Auftrag in zwei Jobs auf. Insbesondere können Paletten in den neuen Job verschoben werden. Dazu wählen Sie Paletten in der Liste des Ursprungsauftrags (links) aus und verschieben sie durch Klick auf den Rechts-Pfeil in den neuen Auftrag. Analog können Paletten vom neuen Auftrag in den Ursprungsauftrag verschoben werden. Für die Darstellung in den Paletten-Listen haben Sie die Wahl zwischen Leitzone- und Leitregionen-Ansicht.

Auftrag
 Auftrags-Nummer | 00000004803055 Kundenreferenz | 8000000121-090301X0000888 Aktionsbezeichnung | COM Test 7

Leitzone Leitregion Variante

Ursprungsauftrag
 Einlieferungsdatum | 06.02.2012
 Einlieferer | Max Muster 001 - 8000000121
 Einlieferungsstelle | 54293 Trier
 Abholung erwünscht:

neuer Auftrag
 Einlieferungsdatum |
 Einlieferer (EKP-Nr.) | **Partner**
 Einlieferer (Name) |
 Einlieferungsstelle |
 Abholung erwünscht:
 Abholadresse
 Name |
 Straße, Hausnummer |
 PLZ, Ort |
 Land |
 Telefon |
 Telefax |
 Lagerung erwünscht bis

Lagerung erwünscht

± Ziel	Anzahl Paletten	Sendungsmenge
<input type="checkbox"/> 0-9	2	436
<input type="checkbox"/> 0	22	11014
<input type="checkbox"/> 1	24	11178
<input type="checkbox"/> 2	28	18072
<input type="checkbox"/> 3	30	15820
<input type="checkbox"/> 4	34	18802
<input type="checkbox"/> 5	38	20424
<input type="checkbox"/> 6	34	20998
<input type="checkbox"/> 7	36	23012
<input type="checkbox"/> 8	34	18090
<input type="checkbox"/> 9	28	15086

Alle markieren
 Alle sichtbaren markieren

Die Gebinde (Paletten) sind zunächst anhand der vorgewählten Sortierstufe mit den jeweiligen Zielen und Mengen sichtbar.

Auftrag nach Varianten teilen bzw. splitten

Palettenauflistung nach Variante

Meldungsnummer 402075: In diesem Dialog teilen Sie den ausgewählten Auftrag in zwei Jobs auf. Insbesondere können Paletten in den neuen Job verschoben werden. Dazu wählen Sie Paletten in der Liste des Ursprungsauftrags (links) aus und verschieben sie durch Klick auf den Rechts-Pfeil in den neuen Auftrag. Analog können Paletten vom neuen Auftrag in den Ursprungsantrag verschoben werden. Für die Darstellung in den Paletten-Listen haben Sie die Wahl zwischen Leitzone- und Leitregionen-Ansicht.

Auftrag
 Auftrags-Nummer: 00000004803055 Kundenreferenz: 6000000121-090301X0000888 Aktionsbezeichnung: ICOM Test 7

Leitzone Leitregion

Ursprungsantrag
 Einlieferungsdatum: 06.02.2012
 Einlieferer: Max Muster 001 - 6000000121
 Einlieferungsstelle: 54293 Trier
 Abholung erwünscht:

Neuer Auftrag
 Einlieferungsdatum:
 Partner (EKP-Nr.): **Partner**
 Einlieferer (Name):
 Einlieferungsstelle:
 Abholung erwünscht:
 Abholadresse:
 Name:
 Straße, Hausnummer:
 PLZ, Ort:
 Land:
 Telefon:
 Telefax:
 Lagerung erwünscht:
 Lagerung von: bis

↕ Variante	Anzahl Paletten	Sendungsmenge
<input type="checkbox"/> v1	155	85366
<input type="checkbox"/> v2	155	85366

Alle markieren
 Alle sichtbaren markieren

Durch die Auswahl Variante werden die vorhandenen Gebinde (Paletten) pro Variante summiert angezeigt.

Auftrag nach Varianten teilen bzw. splitten

Variante verschieben

AM.portal - elektronisches Auftragsmanagement

Meldungsnummer 402075: In diesem Dialog teilen Sie den ausgewählten Auftrag in zwei Jobs auf. Insbesondere können Paletten in den neuen Job verschoben werden. Dazu wählen Sie Paletten in der Liste des Ursprungsauftrags (links) aus und verschieben sie durch Klick auf den Rechts-Pfeil in den neuen Auftrag. Analog können Paletten vom neuen Auftrag in den Ursprungsauftrag verschoben werden. Für die Darstellung in den Paletten-Listen haben Sie die Wahl zwischen Leitzone- und Leitregionen-Ansicht.

Auftrag
 Auftrags-Nummer: 00000004803055 Kundenreferenz: 6000000121-090301X0000888 Aktionsbezeichnung: ICOM Test 7

Leitzone Leitregion Variante

Ursprungsauftrag
 Einlieferungsdatum: 06.02.2012
 Einlieferer: Max Muster 001 - 6000000121
 Einlieferungsstelle: 54293 Trier
 Abholung erwünscht:

Neuer Auftrag
 Einlieferungsdatum: 06.02.2012
 Einlieferer (EKP-Nr.): 6002000131 ▶ Partner
 Einlieferer (Name): Schnelltransport GmbH
 Einlieferungsstelle: 64295 Darmstadt
 Abholung erwünscht:

Abholadresse
 Name: _____
 Straße, Hausnummer: _____
 PLZ, Ort: _____
 Land: _____
 Telefon: _____
 Telefax: _____

Lagerung erwünscht:
 Lagerung von: _____ bis _____

▲ Variante	Anzahl Paletten	Sendungsmenge
<input type="checkbox"/> v2	155	85368

Alle markieren
 Alle sichtbaren markieren

Neuer Auftrag
 Einlieferungsdatum: 06.02.2012
 Einlieferer (EKP-Nr.): 6002000131 ▶ Partner
 Einlieferer (Name): Schnelltransport GmbH
 Einlieferungsstelle: 64295 Darmstadt
 Abholung erwünscht:

Abholadresse
 Name: _____
 Straße, Hausnummer: _____
 PLZ, Ort: _____
 Land: _____
 Telefon: _____
 Telefax: _____

Lagerung erwünscht:
 Lagerung von: _____ bis _____

▲ Variante	Anzahl Paletten	Sendungsmenge
<input type="checkbox"/> v1	155	85368

Alle markieren
 Alle sichtbaren markieren

◀ Zurück ▶ Auftrag splitten

Die zuvor markierten Ziele werden mit der Pfeiltaste in den zweiten Job verschoben. Geben sie das geplante Einlieferungsdatum und den gewünschten „Sub-Einlieferer“ ein. Mit „Auftrag splitten“ wird dann ein entsprechender Teilauftrag angelegt und gespeichert.

Auftrag nach Varianten teilen bzw. splitten

Ergebnisdarstellung

AM.portal - elektronisches Auftragsmanagement



In der Ergebnisliste wird anschließend der nach Varianten gesplittete Auftrag (Job) in der abgebildeten Form angezeigt.

Ergebnisliste der gefundenen Aufträge

Suchprofil

Auftragsnummer:

Darstellung:

Suchergebnis

	Übersicht	Produkt	Sendungsmenge (Anzahl Paletten)	Frankierung	Auftragswert	Einlieferungsdatei
<input type="checkbox"/>	Auftraggeber: 6000000121 - Max Muster 001 DE-21335 Buldern		170.732 (310)			06.02.2012
<input type="checkbox"/>	Auftrags-Nr.: 00000004803055 Kundenref.:6000000121-090301X0000888 Aktionsbez.: ICOM Test 7					
<input type="checkbox"/>	Job: 1, Herst. Einl: 6000000121 - Max Muster 001 DE-21335 Buldern	Dialogpost	85.366 (155)	Frankiervermerk (Abbuchung vom Konto)	83.658,68 €	06.02.2012
<input type="checkbox"/>	AM-Nr.: 00000004803261 Kundenref.:6000000121-090301Y0000979 Aktionsbez.: ICOM Test 7					
<input type="checkbox"/>	Job: 2, Herst. Einl: 6000000131 - Schnelltransport GmbH DE-21335 Buld...	Dialogpost	85.366 (155)	Frankiervermerk (Abbuchung vom Konto)	83.658,68 €	06.02.2012
<input type="checkbox"/>	AM-Nr.: 00000004803394 Kundenref.:6000000121-090301X0000888 Aktionsbez.: ICOM Test 7					

Möchten Sie weitere „Job’s“ bilden, so wählen Sie einfach den entsprechenden „Job“ aus und wiederholen die vorangegangenen Schritte.

Palettenzuordnung ändern

Allgemeine Hinweise

- › In der Praxis kann es vorkommen, dass geplante Teileinlieferungen/Jobsplitting, z.B. produktionsbedingt, nochmals verändert werden müssen.
- › Über die „Palettenzuordnung“ kann dies im AM.portal entsprechend angepasst werden.
- › Voraussetzung ist, dass die Aufträge von der Deutsche Post AG noch nicht in Bearbeitung genommen wurden.

Palettenzuordnung ändern

Entsprechenden Auftrag suchen

The screenshot shows the AM.portal interface with a search result table. A yellow callout box points to the 'Einlieferungstag(e)' column of a specific order entry.

Suchprofil

Zeitraum: 21.10.2011 bis 25.11.2011
 Auftragsnummer: 00000004780075
 Auftragsstatus: Akzeptiert
 Darstellung: Auftragshierarchie

Suchergebnis

	Übersicht	Produkt	Sendungsmenge (Anzahl Paletten)	Frankierung	Auftragswert	Einlieferungstag(e)
Auftraggeber: 6000000121 - Max Muster 001 DE-21335 Buldern Nr.: 00000004780075 Kundenref.: 6000000121-090301Z0000976 Kontrahent: ICOM Test 1 Hersteller:			170.732 (310)			01.02.2012 - 04.02.2012

Buttons: Liste drucken, Aufträge zusammenführen, Zur Suche, Neuer Einlieferungsauftrag, Neuer Teilleistungsauftrag

Callout text: Der geteilte Auftrag, zu erkennen in der Spalte Einlieferungstage (von-bis), muss zunächst mit dem + Zeichen geöffnet werden.

Palettenzuordnung ändern

Auftrag zur Bearbeitung öffnen

Ergebnisliste der gefundenen Aufträge

Suchprofil

Zeitraum: bis

Auftragsnummer:

Auftragsstatus:

Darstellung:

Suchergebnis

	Übersicht	Produkt	Sendungsmenge (Anzahl Paletten)	Frankierung	Auftragswert	Einlieferungssta(e)	
	Auftraggeber: 6000000121 - Max Muster 001, DE-21335 Buldern AM-Nr.: 00000004760075 Kundenref.:6000000121-090301Z0000976 Aktionsbez.: ICOM Test 1 Hersteller:	-	170.732 (310)	-	-	01.02.2012 - 04.02.2012	
	TE: 1, Einlieferer: 6000000121 - Max Muster 001, DE-21335 Buldern <input type="checkbox"/> AM-Nr.: 00000004794527 Kundenref.:6000000121-090301Z0000979 Aktionsbez.: ICOM Test 1	Dialogpost	36.561 (70)	Frankiervermerk (Abbuchung vom Konto)	32.737,20 €	01.02.2012	Eie
	TE: 2, Einlieferer: 6000000121 - Max Muster 001, DE-21335 Buldern <input type="checkbox"/> AM-Nr.: 00000004794640 Kundenref.:6000000121-090301Z0000976 Aktionsbez.: ICOM Test 1	Dialogpost	46.773 (89)	Frankiervermerk (Abbuchung vom Konto)	41.411,67 €	02.02.2012	Eie
	TE: 3, Einlieferer: 6000000121 - Max Muster 001, DE-21335 Buldern <input type="checkbox"/> AM-Nr.: 00000004794866 Kundenref.:6000000121-090301Z0000976 Aktionsbez.: ICOM Test 1	Dialogpost	48.805 (85)	Frankiervermerk (Abbuchung vom Konto)	43.208,45 €	03.02.2012	Eie
	TE: 4, Einlieferer: 6000000121 - Max Muster 001, DE-21335 Buldern <input type="checkbox"/> AM-Nr.: 00000004794979 Kundenref.:6000000121-090301Z0000979 Aktionsbez.: ICOM Test 1	Dialogpost	38.593 (66)	Frankiervermerk (Abbuchung vom Konto)	34.175,67 €	04.02.2012	Eie

Wählen Sie über das „Stift mit Block“ Symbol eine zu ändernde Teileinlieferung aus.

Palettenzuordnung ändern

Palettenzuordnung wählen

AM.portal - elektronisches Auftragsmanagement



Wechseln sie nun in den Kartenreiter Palettenzuordnung.

(Dialogpost Einzeleinlieferung)

Auftragserfassung/-bearbeitung

Auftrags-Nr.: 00000004794527 (Infopost Einzeleinlieferung)

Kunden-/Zahlungsf. | Einlieferung/Transport | Abrechnung | Gebindedeta. | **Palettenzuordnung**

Status (nur für KOOP): elektronischer Auftrag

Kundendaten

Ändern abw. Einlieferer

Auftraggeber/Absender		Einlieferer	
EKP-/Karten-/Abr.-Nr.	60000001212501001 Partner	60000001212501001	Partner
Name	Max Muster 001	Max Muster 001	
Straße/Postfach	Markenkamp 17	Markenkamp 17	
PLZ, Ort	21335 Buldern	21335 Buldern	
Land	Deutschland	Deutschland	
Telefon	495531702-221	495531702-221	

Ansprechpartner **Weitere Rollen** Freigeben für Einlieferer
Hinweis: 7 Tage vor Erreichen des Einlieferungsdatums wird die Auftragsfreigabe automatisch erteilt.

Zahlungspflichtiger

Abw. Zahlungspfl. EKP-/Karten-/Abr.-Nr. 60000001212501001 **Partner**

Auftraggeber

Einlieferer

Name	Max Muster 001
Straße/Postfach	Markenkamp 17
PLZ, Ort	21335 Buldern
Land	Deutschland
Telefon	495531702-221

Bankverbindung

abw. Bankverbindung

Internationale Bankverbindung

Kontoinhaber

Kontonummer

Kreditinstitut

Bankleitzahl

Bankland

Speichern **Drucken**

Zurück **Verwerfen** **Auftrag in Jobs splitten** **Auftrag teilen** **Duplizieren**

Palettenzuordnung ändern

Palettenzuordnung

Kunden-/Zahlungsinf. Einlieferung/Transport Abrechnung Gebindedetails **Palettenzuordnung**

Meldungsnummer 402131: Sie können die Palettenzuordnung der ausgewählten TE / des ausgewählten Jobs neu verteilen. Wählen Sie dazu aus der zu bearbeitenden Teileinlieferung / dem zu bearbeitenden Job die gewünschten Palettenziele aus und ordnen Sie diese einer vorhandenen TE / einem vorhandenen Job zu. Umgekehrt können Sie aus einer vorhandenen TE / einem vorhandenen Job Palettenziele der zu bearbeitenden TE / dem zu bearbeitenden Job zuordnen.

Leitzone
 Leitregion
 Variante

zu bearbeitende Einlieferung

Einlieferungsdatum: 01.02.2012

Teileinlieferungsnummer: 1

<input type="checkbox"/>	△ Ziel	Anzahl Paletten	Sendungsmenge
<input type="checkbox"/>	0-9	1	218
<input type="checkbox"/>	0	11	5507
<input type="checkbox"/>	1	12	5589
<input type="checkbox"/>	2	14	8036
<input type="checkbox"/>	3	15	7810
<input type="checkbox"/>	4	17	9401

Alle markieren
 Alle sichtbaren markieren

vorhandene Einlieferungen

<input type="radio"/>	Gruppen Nummer	Aktionsbez.	Einl. Datum	Anzahl Paletten	Sendungsmenge
<input type="radio"/>	TE 2	Test 1	02.02.2012	89	46773
<input type="radio"/>	TE 3	Test 1	03.02.2012	85	48805
<input type="radio"/>	TE 4	Test 1	04.02.2012	66	38593

<input type="checkbox"/>	△ Ziel	Anzahl Paletten	Sendungsmenge
<input type="checkbox"/>			

Alle markieren
 Alle sichtbaren markieren

Zunächst können sie im linken Bereich alle Palettenziele / -mengen des ausgewählten Teilauftrages erkennen. Im rechten Bereich die weiteren, zum Gesamtauftrag gehörenden Teilaufträge.

Palettenzuordnung ändern

Paletten verschieben

Kunden-/Zahlungsinf. Einlieferung/Transport Abrechnung Gebindedetails **Palettenzuordnung**

Meldungsnummer 402131: Sie können die Palettenzuordnung der ausgewählten TE / des ausgewählten Jobs neu verteilen. Wählen Sie die Palettenziele aus der zu bearbeitenden Teileinlieferung / dem zu bearbeitenden Job die gewünschten Palettenziele aus und ordnen Sie die Paletten den vorhandenen TE / einem vorhandenen Job zu. Umgekehrt können Sie aus einer vorhandenen TE / einem vorhandenen Job Paletten zu den zu bearbeitenden TE / dem zu bearbeitenden Job zuordnen.

Leitzone Leitregion Variante

zu bearbeitende Einlieferung

Einlieferungsdatum 01.02.2012

Teileinlieferungsnummer 1

Ziel	Anzahl Paletten	Sendungsmenge
<input type="checkbox"/> 0-9	1	218
<input type="checkbox"/> 0	11	5507
<input type="checkbox"/> 1	12	5589
<input type="checkbox"/> 2	14	8036
<input type="checkbox"/> 3	15	7810
<input checked="" type="checkbox"/> 4	17	9401

vorhandene Einlieferungen

Gruppen Nummer	Aktionsbez.	Einlieferungsdatum	Anzahl Paletten	Sendungsmenge
<input type="radio"/> TE 2	ICOM Test 1	02.02.2012	89	46773
<input type="radio"/> TE 3	ICOM Test 1	03.02.2012	85	48805
<input checked="" type="radio"/> TE 4	ICOM Test 1	04.02.2012	66	38593

1. Wählen sie den Teilauftrag aus, in den die Paletten verschoben werden sollen.

2. Markieren sie die gewünschten Paletten die sie verschieben möchten.

3. Verschieben sie die Paletten mittels der Pfeiltaste in den gewünschten Teilauftrag.

Speichern Zurück Verwerfen Auftrag in Jobs splitten Auftrag teilen Duplizieren

Palettenzuordnung ändern

Vorgang abschließen

Kunden-/Zahlungsinf. Einlieferung/Transport Abrechnung Gebindedetails **Palettenzuordnung**

Meldungsnummer 402131: Sie können die Palettenzuordnung der ausgewählten TE / des ausgewählten Jobs neu verteilen. Wählen Sie dazu aus der zu bearbeitenden Teileinlieferung / dem zu bearbeitenden Job die gewünschten Palettenziele aus und ordnen Sie diese einer vorhandenen TE / einem vorhandenen Job zu. Umgekehrt können Sie aus einer vorhandenen TE / einem vorhandenen Job Palettenziele der zu bearbeitenden TE / dem zu bearbeitenden Job zuordnen.

Leitzone
 Leitregion
 Variante

zu bearbeitende Einlieferung

Einlieferungsdatum: 01.02.2012

Teileinlieferungsnummer: 1

<input type="checkbox"/>	△ Ziel	Anzahl Paletten	Sendungsmenge
<input type="checkbox"/>	0-9	1	218
<input type="checkbox"/>	0	11	5507
<input type="checkbox"/>	1	12	5589
<input type="checkbox"/>	2	14	8036
<input type="checkbox"/>	3	15	7810

Alle markieren
 Alle sichtbaren markieren

vorhandene Einlieferungen

<input type="radio"/>	Gruppen Nummer	Aktionsbez.	Einl. Datum	Anzahl Paletten	Sendungsmenge
<input type="radio"/>	TE 2	ICOM Test 1	02.02.2012	89	46773
<input type="radio"/>	TE 3	ICOM Test 1	03.02.2012	85	43885
<input checked="" type="radio"/>	TE 4	ICOM Test 1	04.02.2012	83	47994





<input type="checkbox"/>	△ Ziel	Anzahl Paletten	Sendungsmenge
<input type="checkbox"/>	4	17	9401
<input type="checkbox"/>	6	17	10499
<input type="checkbox"/>	7	18	11506
<input type="checkbox"/>	8	17	9045
<input type="checkbox"/>	9	14	7543

Alle markieren
 Alle sichtbaren markieren

Schließen sie den Vorgang mit „Speichern“ ab.




Palettenzuordnung ändern

Bestätigungsmeldung

-  Meldungsnummer 402014: Der Auftrag wurde erfolgreich gespeichert. Die Auftragsnummer lautet 00000004794866.
-  Meldungsnummer 402014: Der Auftrag wurde erfolgreich gespeichert. Die Auftragsnummer lautet 00000004794979.
-  Meldungsnummer 402014: Der Auftrag wurde erfolgreich gespeichert. Die Auftragsnummer lautet 00000004794527.
-  Meldungsnummer 402014: Der Auftrag wurde erfolgreich gespeichert. Die Auftragsnummer lautet 00000004794640.

Auftragserfassung/-be (Dialogpost Einzeleinlieferung)

Auftrags-Nr.: 00000004794527 (Infopost Einzeleinlieferung)

Kunden-/Zahlungsinf.	Einlieferung/Transport	Abrechnung	Gebindedetails	Palettenzuordnung
				Status (nur für KOOP) elektronischer Auftrag
Kundendaten				
		<input type="checkbox"/> abw. Einlieferer		
Auftraggeber/Absender		Einlieferer		
EKP-/Karten-/Abr.-Nr.	<input type="text" value="60000001212501001"/> 	<input type="text" value="60000001212501001"/> 		
Name	<input type="text" value="Max Muster 001"/>	<input type="text" value="Max Muster 001"/>		

Abschließend erhalten Sie entsprechende Bestätigungsmeldungen.
Alle „Teilaufträge“ wurden aktualisiert und gespeichert.

Stornieren von Teileinlieferungen/Jobsplitting

Auftrag suchen und auswählen

Suchergebnis

	Übersicht	Produkt	Sendungsmenge (Anzahl Paletten)	Frankierung	Auftragswert	Einlieferungstag(e)	Status
	Auftraggeber: 6000000121 - Max Muster 001, DE-21335 Buldern AM-Nr.: 0000004760075 Kundenref.:6000000121-090301Z0000976 Aktionsbez.: ICOM Test 1 Hersteller:		161.331 (310)	-	-	01.02.2012 - 04.02.2012	In Planung
<input type="checkbox"/>	TE: 1, Einlieferer: 6000000121 - Max Muster 001, DE-21335 Buldern AM-Nr.: 0000004794527 Kundenref.:6000000121-090301Z0000979 Aktionsbez.: ICOM Test 1	Dialogpost	27.160 (53)	Frankiervermerk (Abbuchung vom Konto)	24.333,02 €	01.02.2012	Elektronischer Auftrag
<input type="checkbox"/>	TE: 2, Einlieferer: 6000000121 - Max Muster 001, DE-21335 Buldern AM-Nr.: 0000004794640 Kundenref.:6000000121-090301Z0000976 Aktionsbez.: ICOM Test 1	Dialogpost	46.773 (89)	Frankiervermerk (Abbuchung vom Konto)	41.411,67 €	02.02.2012	Elektronischer Auftrag
<input type="checkbox"/>	TE: 3, Einlieferer: 6000000121 - Max Muster 001, DE-21335 Buldern AM-Nr.: 0000004794866 Kundenref.:6000000121-090301Z0000976 Aktionsbez.: ICOM Test 1	Dialogpost	48.805 (85)	Frankiervermerk (Abbuchung vom Konto)	43.208,45 €	03.02.2012	Elektronischer Auftrag
<input type="checkbox"/>	TE: 4, Einlieferer: 6000000121 - Max Muster 001, DE-21335 Buldern AM-Nr.: 0000004794979 Kundenref.:6000000121-090301Z0000979 Aktionsbez.: ICOM Test 1	Dialogpost	38.593 (83)	Frankiervermerk (Abbuchung vom Konto)	34.553,88 €	04.02.2012	Elektronischer Auftrag



Wählen sie den zu stornierenden Auftrag aus und klicken sie auf das Symbol „Rotes Kreuz“.

Stornieren von Teileinlieferungen/Jobsplitting

Stornierung bzw. Teilstornierung durchführen

AM.portal - elektronisches Auftragsmanagement

Klicken sie auf „Nein“ wird der Teilauftrag unwiderruflich storniert und die zugeordnete Sendungsmenge geht verloren.

Meldungsnummer 402128: An dem Auftrag liegen geplante Gebinde vor. Wollen Sie vor dem Stornieren die Palettenzuordnung bearbeiten?
(Durch das Bearbeiten der Palettenzuordnung können Sie Gebindeziele/Varianten in andere Aufträge der Auftragsgruppe verschieben)

▶ Ja ▶ Nein

Klicken sie auf „Ja“, dann können sie in einem Folgedialog Paletten verschieben.

Meldungsnummer 402131: Sie können die Palettenzuordnung der ausgewählten TE / des ausgewählten Jobs neu verteilen. Wählen Sie dazu aus der zu bearbeitenden Teileinlieferung / dem zu bearbeitenden Job die gewünschten Palettenziele und ordnen Sie diese einer vorhandenen TE / einem vorhandenen Job zu. Umgekehrt können Sie aus einer vorhandenen TE / einem vorhandenen Job Palettenziele der zu bearbeitenden TE / dem zu bearbeitenden Job zuordnen.

Auftrag
 Auftrags-Nummer: 00000004794979 Kundenreferenz: 6000000121-090301Z0000976 Aktionsbezeichnung: ICOM Test 1
 Einlieferer: Max Muster 001 - 6000000121

Letzzone Letregion Variante

zu stornierende Einlieferung

Einlieferungsdatum: 04.02.2012
 Teileinlieferungsnummer: 4

▲ Ziel	Anzahl Paletten	Sendungsmenge
<input type="checkbox"/> 4	17	9401
<input type="checkbox"/> 6	17	10499
<input type="checkbox"/> 7	18	11506
<input type="checkbox"/> 8	17	9045
<input type="checkbox"/> 9	14	7543

▶

vorhandene Einlieferungen

○ Gruppen Nummer	Aktionsbez.	Einl. Datum	Anzahl Paletten	Sendungsmenge
<input type="radio"/> TE 1	ICOM Test 1	01.02.2012	53	27160
<input type="radio"/> TE 2	ICOM Test 1	02.02.2012	89	46773
<input type="radio"/> TE 3	ICOM Test 1	03.02.2012	85	48805

▲ Ziel	Anzahl Paletten	Sendungsmenge
<input type="checkbox"/>		

Alle markieren
 Alle sichtbaren markieren
 ▶ Paletten löschen

◀ Zurück Zuweisen

Stornieren von Teileinlieferungen/Jobsplitting

Einzelne Paletten stornieren bzw. verschieben

Meldungsnummer 402131: Sie können die Palettenzuordnung der ausgewählten TE / des ausgewählten Jobs neu verteilen. Wählen Sie dazu aus der zu bearbeitenden Teileinlieferung eine oder mehrere Paletten aus und ordnen Sie diese einer vorhandenen TE / einem vorhandenen Job zu. Sie können auch Paletten löschen. Ordnen Sie diese einer vorhandenen TE / einem vorhandenen Job Palettenziele der zu bearbeitenden TE / dem zu bearbeitenden Job zu.

Auftrag
 Auftrags-Nummer: 00000004794979
 Einlieferer: Max Muster 001 - 60
 ICOM Test 1

Leitzone Leitregion Variante

zu stornierende Einlieferung
 Einlieferungsdatum: 04.02.2012
 Teileinlieferungsnummer: 4

△ Ziel	Anzahl Paletten	Sendungsmenge
<input type="checkbox"/> 4	17	9401
<input type="checkbox"/> 6	17	10499
<input type="checkbox"/> 7	18	11506
<input type="checkbox"/> 8	17	9045
<input type="checkbox"/> 9	14	7543

Alle markieren
 Alle sichtbaren markieren

vorhandene Einlieferungen

△ Gruppen Nummer	Aktionsbez.	Einl. Datum	Anzahl Paletten	Sendungsmenge
<input type="radio"/> TE 1	ICOM Test 1	01.02.2012	53	27160
<input type="radio"/> TE 2	ICOM Test 1	02.02.2012	89	46773
<input type="radio"/> TE 3	ICOM Test 1	03.02.2012	85	48805

Alle markieren
 Alle sichtbaren markieren

Hier können sie Paletten markieren um sie zu einer anderen Teileinlieferung zu verschieben oder markierte Paletten zu löschen.

Nachdem sie ihre Aktion beendet haben, schließen sie den Vorgang mit „Zuweisen“ ab.

Kontakt

- Handlingsbroschüren zu den AM-Funktionalitäten finden Sie in unserem Downloadbereich unter www.deutschepost.de/am.
- Bei Fragen zu Produkten und Zusatzleistungen wenden Sie sich bitte an Ihren Kundenbetreuer der Deutschen Post oder an die Geschäftskundenhotline unter 0180 6 555555.
- Fragen rund um das elektronische Auftragsmanagement (AM) beantwortet gerne Ihr

IT Customer Support & Integration Post

Tel: +49 (0) 228 182-23500

Email: IT-CSP@deutschepost.de

Geschäftszeiten: Mo – Fr: 8.00 bis 16.00 Uhr