

AM – elektronisches Auftragsmanagement

- Paletteninformationen Pressedistribution erstellen
- Palettenleitzettel Pressedistribution mit NVE-Nummer über AM.portal abrufen

Januar 2022

Einführung

Mit den Neuerungen Pressedistribution 2022 müssen Palettenleitzettel mit einer eindeutigen NVE-Nummer und dem entsprechenden Barcode versehen werden. Das geschieht in der Regel bei der Optimierung durch Ihre Portooptimierungssoftware. Ist diese Software nicht in der Lage dies zu leisten, haben Sie die Möglichkeit die Paletteninformationen im AM.portal einzugeben, sowie die Palettenleitzettel mit NVE zu generieren.

Folgende Bedingungen müssen dazu erfüllt sein:

- Sie benötigen einen Zugang zum AM.portal. Dieser muss Berechtigungen enthalten, die das Bearbeiten der Aufträge und Generieren der Palettenleitzettel zulässt.
 - Sollte dies nicht der Fall sein, wenden Sie sich bitte an uns. Die Kontaktinformationen finden Sie auf der letzten Seite.
- Der Auftrag muss im AM.portal noch den Status „Elektronischer Auftrag“ aufweisen.
 - Aufträge im Status „in Bearbeitung“ bzw. „an Abrechnung übermittelt“ können nicht mehr bearbeitet werden
- Der Ausdruck der Palettenleitzettel erfolgt nicht direkt, sondern im PDF-Format
 - Achten Sie bitte auf die vorgeschriebene Farbe des Papiers beim physischen Druck

(1) Gebindeinformationen anlegen

Sollte noch kein Auftrag bestehen, können Sie diesen im AM.portal anlegen. Wollen Sie bei einem bestehenden Auftrag Paletteninformationen ändern oder Palettenleitzettel erzeugen fahren Sie mit Schritt 3 fort

The image displays two overlapping screenshots of the AM.portal interface. The left screenshot shows the main menu with 'Neuer Einlieferungsauftrag' highlighted. A yellow callout box points to this menu item with the text: 'Neuen Einlieferungsauftrag anlegen und anschließend Presse Distribution auswählen. Mit „Neuer Auftrag“ bestätigen'. The right screenshot shows the 'Auftragskategorie des neuen Auftrags wählen' screen, where 'Presse Distribution' is selected and highlighted with a red box. A yellow callout box points to this selection with the text: 'Mit „Neuer Auftrag“ bestätigen'. The bottom right of the right screenshot shows a 'Neuer Auftrag' button highlighted with a red box.

(2) Gebindeinformationen anlegen

Wenn Sie die Auftragsinformationen in gewohnter Weise* eingegeben haben, wechseln Sie im letzten Schritt auf den Karteireiter „Gebindedetails“

AM.portal - elektronisches Auftragsmanagement

Auftrags erfassung/-bearbeitung

Auftrags-Nr.: 00000030582557 (Pressedistribution) HeftfolgeNr./Jahr: 1/2022 ZKZ: 010004 Einlieferungs-Abholdatum: 11.01.2022

Kunden-/Zahlungsart Einlieferung/Transport Abrechnung **Gebindedetails**

Anz. Pal je Leitzone	Anz. Pal je Leitregion
0	00 01 02 03 04 05 06 07 08 09
1	10 11 12 13 14 15 16 17 18 19
2	20 21 22 23 24 25 26 27 28 29
3	30 31 32 33 34 35 36 37 38 39
4	40 41 42 43 44 45 46 47 48 49
5	50 51 52 53 54 55 56 57 58 59
6	60 61 62 63 64 65 66 67 68 69
7	70 71 72 73 74 75 76 77 78 79
8	80 81 82 83 84 85 86 87 88 89
9	90 91 92 93 94 95 96 97 98 99

Anz. Pal je SLN-Depot

04	10	20	30	34	44	50	60	70	76	80	90
----	----	----	----	----	----	----	----	----	----	----	----

stapelfähig teilweise oder nicht stapelfähig Summe Gebinde: 3 **Aktualisieren** **Palettenangaben löschen**

Informationen zur Abholung: _____ Gesamtgewicht brutto (kg): 1,555 **Palettenleitzettel erzeugen**

Speichern **Drucken** **Zurück** **Verwerfen** **Auftrag in Jobs spalten** **Auftrag teilen** **Duplizieren**

Eingabe Anzahl von Leitzonepaletten (1. Stelle der PLZ)

Eingabe Anzahl von Leitregionspaletten (Erste zwei Stellen der PLZ)

Eingabe Anzahl von Deutschlandpaletten (0-9)

Haben Sie Ihre Eingabe abgeschlossen, speichern Sie Ihre Angaben und fahren mit Schritt 6 fort

Eingabe Anzahl an Paletten für das entsprechende Schnellläufernetz-Depot

Geben Sie hier das Bruttogesamtgewicht aller Paletten an

* Benötigen Sie Hilfe beim Anlegen von Einlieferungsaufträgen, so finden Sie [hier](#) die entsprechende Handlingsbroschüre zum Download

(3) Auftrag suchen

AM.portal - elektronisches Auftragsmanagement



Auftragssuche

Bitte geben Sie zur Suche nach Aufträgen eine oder mehrere der folgenden Angaben vor. Je mehr Angaben vorgegeben sind, desto konkreter wird die Suche auf bestimmte Aufträge eingeschränkt.

Den gewünschten Auftrag **suchen**. Am schnellsten geht es mit der Direktsuche nach der AM-Auftragsnummer.

Auftragssuche

Auftraggeber

Aktionsbezeichnung

Aktionsbeschreibung

Einlieferungsdatum / -zeitraum bis

Einlieferer

Auftragsnummer

Auftragsstatus

Produkt

ZKZ

HeftfolgeNr./Jahr von / bis /

Einlieferungskennung

Kontrakt (EKP / Verf. / Teiln.) - EAbr.

Darstellung

(4) Auftrag bearbeiten

Suchergebnis

	Übersicht	Produkt	Sendungsmenge (Anzahl Paletten)
	Auftraggeber: 6000000121 - Max Muster 001_DE-21335 Buldern ZKZ: 010004 Hefnummer: 1/2022 Auftrags-Nr.: 00000030582557 Kundenref.:6000000121-211129C00000147 Aktionsbez.: 1/2022 Hersteller: Einlieferer: 6002000131 - Schnelltransport GmbH, DE-21335 Buldern	Pressedistribution	4.582 (3)

Auftrag im **Bearbeitungsmodus** aufrufen
– Icon mit Papier und Bleistift klicken.

(5) Gebindedetails auswählen

AM.portal - elektronisches Auftragsmanagement

Auftragsfassung/-bearbeitung

Auftrags-Nr.: 0000003082557 (Pressedistribution) HeftfolgeNr./Jahr: 1/2022 ZKZ: 010004 Einlieferungs-Abholdatum: 11.01.2022

Kunden-/Zahlungsinf. Einlieferung/Transport/ Abrechnung **Gebindedetails**

Kundendaten

ZKZ: 010004 - Readit Suche

Titel: Readit abw. Einlieferer

Auftraggeber/Absender **Einlieferer**

EKP-/Karten-/Abr. Nr.: 600000121 Partner 600200131 Partner

Name: Max Muster 001 Schnelltransport GmbH

Straße/Postfach: Markenkamp 17 Markenkamp 17

PLZ, Ort: 21335 Buldem 21335 Buldem

Land: Deutschland Deutschland

Telefon: 495531702-221 495531702-221

 Freigeben für Einlieferer Hinweis: 7 Tage vor Erreichen des Einlieferungsdatums wird die Auftragsfreigabe automatisch erteilt.

Zahlungspflichtiger

Abw. Zahlungspfl. EKP-/Karten-/Abr.-Nr.: 600000121 Partner

Auftraggeber Name: Max Muster 001

Einlieferer Straße/Postfach: Markenkamp 17

PLZ, Ort: 21335 Buldem

Land: Deutschland

Telefon: 495531702-221

Bankverbindung

Internationale Bankverbindung

Kontoinhaber: Max Muster 001

Kontonummer: 14416111

Kreditinstitut: Leeman Brothers

Bankleitzahl: 38060181

Bankland: Deutschland

Karteireiter **Gebindedetails** wählen

(6) Palettenleitzettel generieren

AM.portal - elektronisches Auftragsmanagement



Auftrags erfassung/-bearbeitung

Auftrags-Nr.: 00000030582557 (Pressedistribution) HeftfolgeNr./Jahr: 1/2022 ZKZ: 010004 Einlieferungs-Abholdatum: 11.01.2022

Kunden-/Zahlungsinf. | Einlieferung/Transport | Abrechnung | Gebindedetails

Gebindedetails

Anz. Pal. je Leitzone										Anz. Pal. je Leitregion																			
0										00		01		02		03		04		05		06		07		08		09	
1										10		11		12		13		14		15		16		17		18		19	
2										20		21		22		23		24		25		26		27		28		29	
3										30		31		32		33		34		35		36		37		38		39	
4	1									40		41		42		43		44		45		46		47		48		49	
5	1									50		51		52		53		54		55		56		57		58		59	
6	1									60		61		62		63		64		65		66		67		68		69	
7										70		71		72		73		74		75		76		77		78		79	
8										80		81		82		83		84		85		86		87		88		89	
9										90		91		92		93		94		95		96		97		98		99	
0-9																													

Ausgegraute Leitregionen sind ungültig

Anz. Pal. je SLN-Depot

04		10		20		30		34		44		50		60		70		76		80		90
----	--	----	--	----	--	----	--	----	--	----	--	----	--	----	--	----	--	----	--	----	--	----

stapelfähig teilweise oder nicht stapelfähig

Informationen zur Abholung:

Summe Gebinde: [Aktualisieren](#) [Palettenangaben löschen](#)

Gesamtgewicht brutto (kg): [Transport-Avis drucken](#)

[Palettenleitzettel erzeugen](#)

[Speichern](#) [Drucken](#)

[Zurück](#) [Verwerfen](#)

[Auftrag in Jobs splitten](#) [Auftrag teilen](#) [Duplizieren](#)

Wählen Sie **Palettenleitzettel erzeugen**

(7) Format auswählen und Drucken

AM.portal - elektronisches Auftragsmanagement

In welchem Format sollen die Palettenleitzetteln gedruckt werden?

Als ein Leitzettel im DIN A4-Format
 Als zwei Leitzetteln im DIN A4-Format
 Als vier Leitzetteln im DIN A4-Format

Anzahl Kopien:

Aktivieren Sie das gewünschte Format und wählen Sie **Drucken**

AM.portal - elektronisches Auftragsmanagement





Meldungsnummer 402059: Der von Ihnen angeforderte Report/Ausdruck wird erzeugt. Dieser Vorgang kann einige Sekunden dauern. Bitte haben Sie einen Augenblick Geduld. Mit dem Zurück Button gelangen Sie anschließend auf den vorherigen Dialog zurück.

Nach wenigen Sekunden werden die **Palettenleitzettel zum Download als PDF-Datei** bereit gestellt.

Wichtige Hinweise zu Auftragsänderungen, Direktpaletten mit 5-stelliger PLZ




- Wenn Sie **Änderungen*** an Aufträgen vornehmen, die bereits NVE-Informationen enthalten und Palettenleitzettel erzeugt wurden, werden durch Speichern des Auftrags die Palettenleitzettel ggf. ungültig. Sie erhalten dann folgende Hinweismeldung.

 Meldungsnummer 402014: Der Auftrag wurde erfolgreich gespeichert. Die Auftragsnummer lautet 00000030816671.
 Meldungsnummer 414294: Sie haben für diesen Auftrag bereits Palettenleitzettel erstellt. Diese werden mit der Aktualisierung/Stornierung ungültig und sind zu vernichten

- Erstellen Sie, wenn es notwendig ist, die Palettenleitzettel neu. Bestätigen Sie die Meldung mit „Ja“, werden die Palettenleitzettel mit den entsprechenden Änderungen und neuer NVE-Nummer generiert.

Meldungsnummer 402117: Für diesen Auftrag wurden bereits Palettenleitzettel erstellt. Es werden nun neue Palettenleitzettel erzeugt, wodurch die alten ungültig werden und zu vernichten sind - möchten Sie fortfahren?

- Wenn Sie in den Gebindeinformationen Paletten aus dem Auftrag entfernen bleiben bei den restlichen Paletten die Palettenleitzettel unverändert und müssen nicht neu erzeugt werden. Die NVE-Nummern der gelöschten Palettenleitzettel bekommen Sie in einer Hinweismeldung angezeigt und können diese aussortieren

 Meldungsnummer 402142: Folgende NVEs wurden durch die Änderungen gelöscht : 8 : 00340217774399531715,00340217774399531722.
 Meldungsnummer 402014: Der Auftrag wurde erfolgreich gespeichert. Die Auftragsnummer lautet 00000030816671.
 Meldungsnummer 414294: Sie haben für diesen Auftrag bereits Palettenleitzettel erstellt. Diese werden mit der Aktualisierung/Stornierung ungültig und sind zu vernichten

- Bei Aufträgen, die **Direktpaletten mit 5-stelliger PLZ** enthalten, können zwar Palettenleitzettel mit NVE erzeugt werden, jedoch können Direktpaletten in den Gebindedetails nicht entfernt oder hinzugefügt werden.

* Die Änderungen beziehen sich auf Angaben die für das Generieren der Palettenleitzettel relevant sind. Hierzu gehört beispielsweise: Einlieferungsdatum, Einlieferer, Palettengewicht, zusätzliche Paletten werden hinzugefügt

Nützliche Links und Kontakte

Handlingsbroschüren AM: https://www.deutschepost.de/de/e/elektronisches_auftragsmanagement/downloads.html

Pressedistribution Downloadcenter: <https://www.deutschepost.de/de/p/presse-distribution/expertenwissen/downloadcenter-presse-distribution.html>

Bei Fragen zu Produkten und Zusatzleistungen wenden Sie sich bitte an Ihren Kundenbetreuer der Deutschen Post oder an die Geschäftskundenhotline unter 0180 6 555555

Fragen rund um das elektronische Auftragsmanagement (AM) beantwortet gerne Ihr

IT Customer Support & Integration Post

Tel: +49 (0) 228 182-23500

Email: IT-CSP@deutschepost.de

Geschäftszeiten: Mo – Fr: 8.00 bis 16.00 Uhr